

우리나라 기업의 REACH 사전등록 최종 결과

〈2008.12.2. REACH 기업지원센터(02-2183-1515)〉

1 REACH 사전등록 대상기업 분석

○ 대상기업 현황

(단위 : 개, %)

조사대상 업체	사전등록 대상 여부				
	대 상*(수출방법)				非대상
	계 (비율)	직접	간접	직간접	
7,022	443 (100)	252 (57)	118 (27)	73 (16)	6,579

* 非대상이나 전략적 사전등록을 완료한 26개 기업 포함

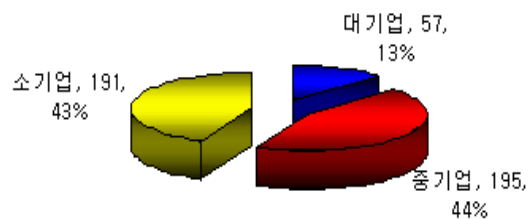
※ 직접수출 : 제조하여 직접 수출하거나, 수출업체(단순 무역상)를 통해서 수출
간접수출 : A업체가 B업체에 물질을 공급하고, B업체가 추가 가공하여 수출

○ 규모별 분포현황

(단위 : 개, %)

업체수 (비율)	대기업	중기업	소기업
443 (100)	57 (13)	195 (44)	191 (43)

※ 규모 : 종업원수 300이상(대기업), 50이상~300미만(중기업), 50미만(소기업)




<REACH 대상기업 규모별 분포>

○ 업종별 분포현황

(단위 : 개)

총계	화학	전기전자	금속	비철금속	섬유	자동차	기타
443	276	5	9	18	6	6	123

※ 기타 : 화장품 · 문구 등 제조업체 및 무역 · 도매업체 등



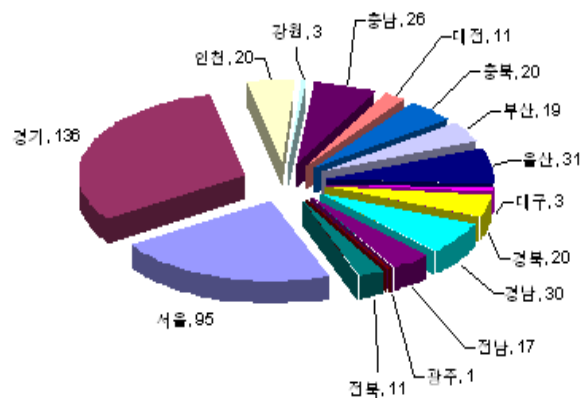
<REACH 대상기업 업종별 분포>

○ 지역별 분포현황

(단위 : 개)

총계	서울	경기	인천	강원	충남	대전	충북	부산	울산	대구	경북	경남	전남	광주	전북	제주
443	95	136	20	3	26	11	20	19	31	3	20	30	17	1	11	-

※ 기업이 본사나 공장으로 나뉘는 경우, 직접 REACH 대응을 하고 있는 곳이 기준



<REACH 대상기업 지역별 분포>

② 사전등록 대응현황

(단위 : 개)

업체수	사전등록 진척도					타사대응 ⁵⁾
	소계	완료 ¹⁾	진행 ²⁾	검토 ³⁾	포기 ⁴⁾	
443	322 (100)	321 (99.8)	-	-	1 (0.2)	121

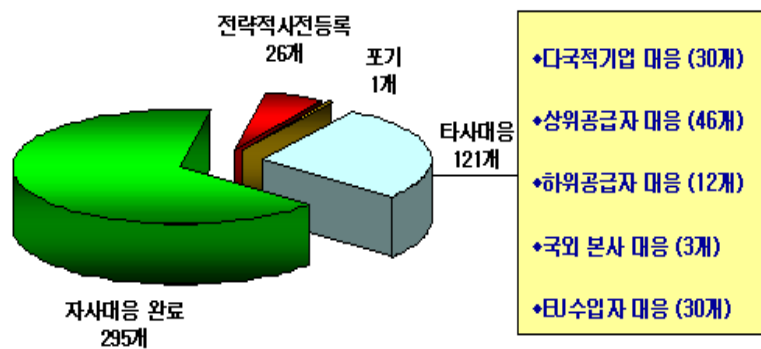
※ ¹⁾완료 : 유럽화학물질청에 사전등록 완료(321개)

²⁾진행 : 사전등록 대상물질 파악 및 유일 대리인과의 계약체결 준비中

³⁾검토 : 사전등록 대상물질 확인中이거나, 기업경영 손익차원에서 사전등록 필요성 여부 검토中

⁴⁾포기 : 수출량 소량 등 기업경영의 손익차원에서 사전등록 포기(1개)

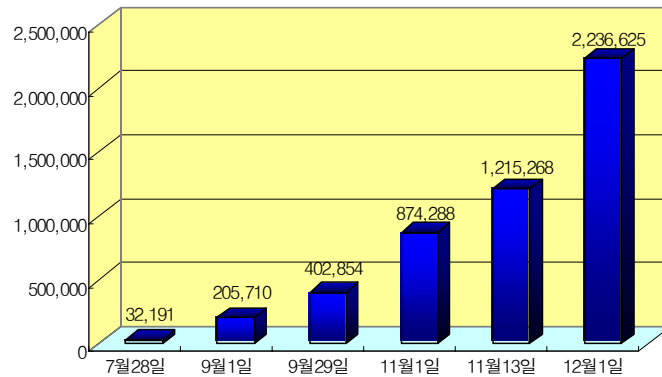
⁵⁾타사대응 : EU 수입자 또는 원료공급업체 등이 사전등록을 진행하여 자사 차원에서 직접 진행하는 부분 없음.(다국적기업(30), 상위공급자(46), 하위공급자(12), 국외본사(3), EU내수입자(30))



<REACH 사전등록 현황>

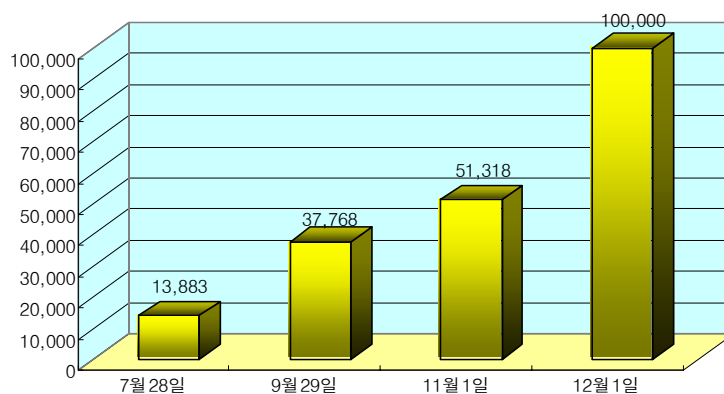
<참고> EU 전체 사전등록 현황

○ 2008년 12월 1일 현재 총 2,236,625건의 사전등록 진행



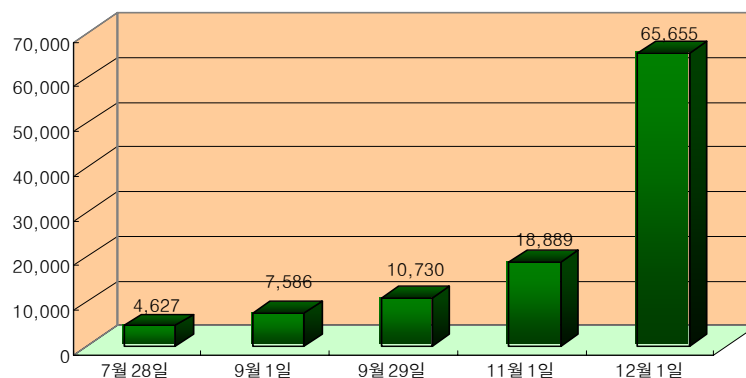
<날짜별 EU 전체 사전등록건수 현황>

○ 사전등록 물질수는 10만종을 상회



<날짜별 EU 전체 사전등록 물질수 현황>

○ 사전등록 기업수는 약 6만 5천개



<날짜별 EU 전체 사전등록 기업수 현황>